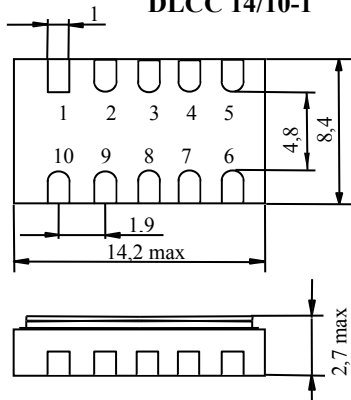


Фильтр ФПА1-77-6

ГАРАНТИРУЕМЫЕ ЭЛЕКТРИЧЕСКИЕ ПАРАМЕТРЫ

Центральная частота, f_0 , МГц	Полоса пропускания по уровню -3дБ, МГц, не менее	Вносимые потери, дБ, не более	Пульсации в полосе пропускания, дБ, не более	Подавление в полосе задерживания при отстройках $\pm 11,55$ МГц от f_0 , дБ, не менее	ТКЧ $10^{-6} / ^\circ\text{C}$	Масса, г
77,0 \pm 0,2	5,8	4,7	0,5	55	-67	0,8

ТИП КОРПУСА DLCC 14/10-1



НАЗНАЧЕНИЕ ВЫВОДОВ И РЕКОМЕНДАЦИИ ПРИ МОНТАЖЕ

Номер вывода	Назначение вывода	Рекомендации по включению
2, 4, 5, 7, 9, 10	Корпус	Заземлить
3	Вход 2	Заземлить
1	Вход 1	-
8	Выход 2	Заземлить
6	Выход 1	-

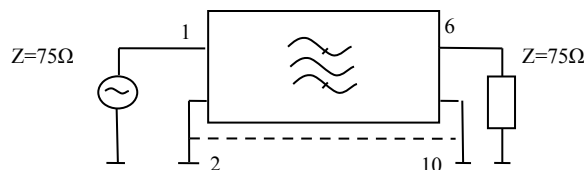
МАРКИРОВКА

Код фильтра – **ФПА1-77-6**

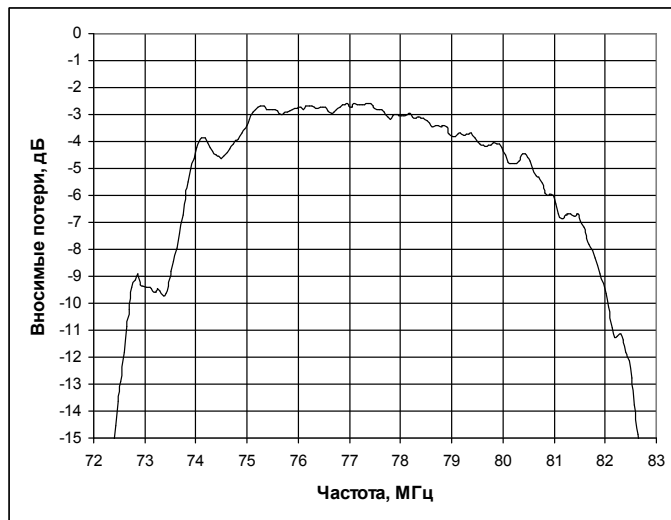
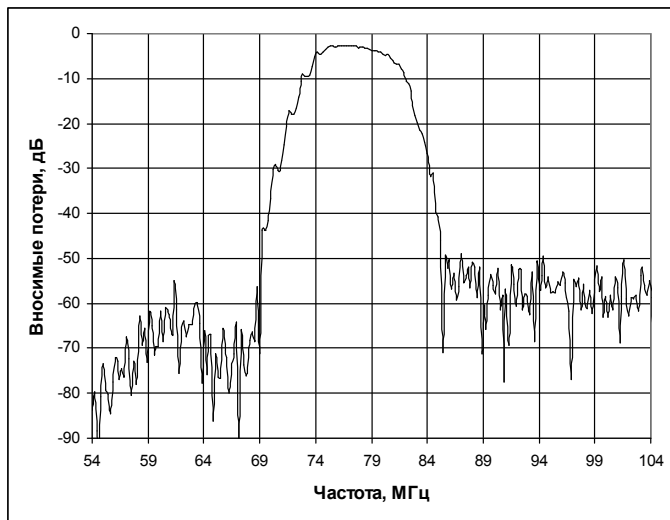
Дата изготовления – две цифры года,
две цифры месяца.

Ключ и знак чувствительности к статическому электричеству – черная точка

СХЕМА ВКЛЮЧЕНИЯ



ТИПОВЫЕ ЧАСТОТНЫЕ ХАРАКТЕРИСТИКИ



ПРЕДЕЛЬНЫЕ ЗНАЧЕНИЯ ДОПУСТИМЫХ РЕЖИМОВ ЭКСПЛУАТАЦИИ

Наименование параметра	Норма	
	не менее	не более
Повышенная рабочая температура	—	55°C
Пониженная рабочая температура	-10°C	—