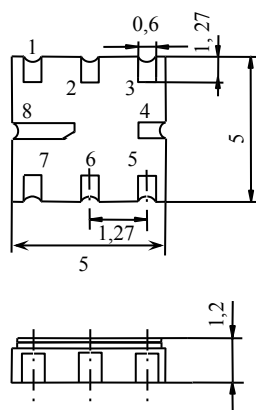


# 

### 

Центральная частота, $f_0$ , МГц	Полоса пропускания по уровню -3дБ, МГц, не менее	Вносимые потери, дБ, не более	Пульсации в полосе пропускания, дБ, не более	Подавление в полосе задерживания при отстройках $\pm 15,0$ МГц от $f_0$ , дБ, не менее	ТКЧ $10^{-6}/^{\circ}\text{C}$	Масса, г
300,0 $\pm$ 0,3	4,6	4,5	1,0	40	-40	0,15

#### 



#### 

Код фильтра – **ФПА1-300-5**

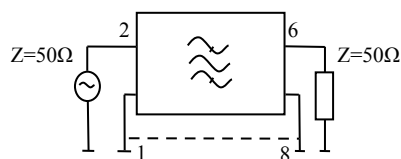
Дата изготовления – две цифры года,  
две цифры месяца.

Ключ и знак чувствительности к статическому электричеству – **черная точка**

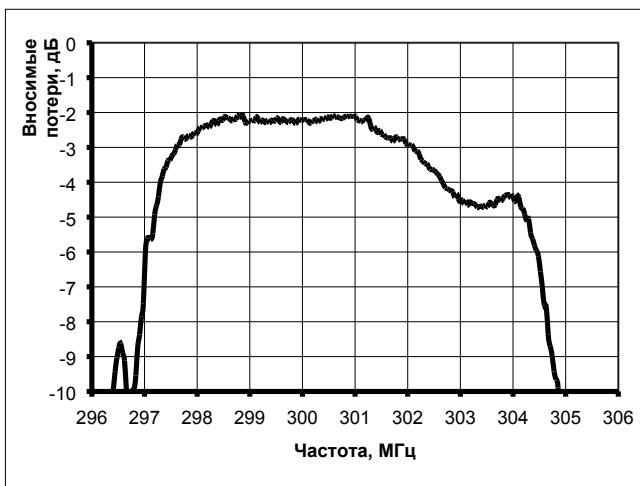
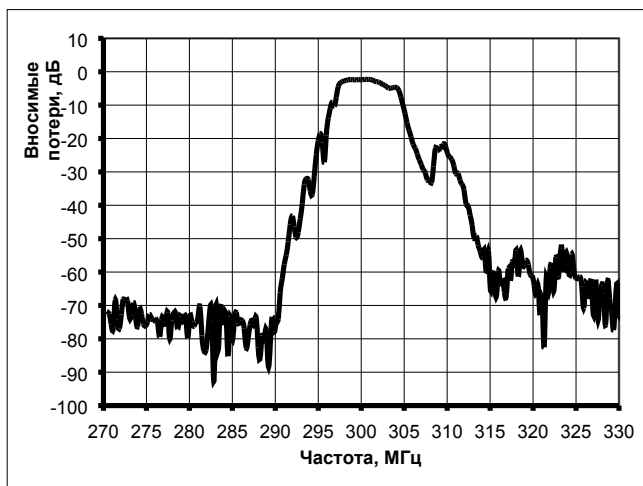
#### 

Номер вывода	Назначение вывода	Рекомендации по включению
2	Вход 1	-
1,3	Вход 2	Заземлить
6	Выход 1	-
7,5	Выход 2	Заземлить
4,8	Корпус	Заземлить

#### 



#### 



#### 

Наименование параметра	Норма	
	не менее	не более
Повышенная рабочая температура	—	55 $^{\circ}\text{C}$
Пониженная рабочая температура	-20 $^{\circ}\text{C}$	

