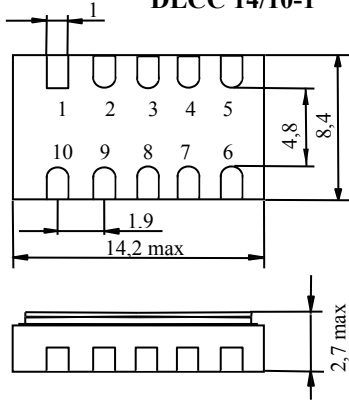


# Фильтр ФПА1-123-2

## ГАРАНТИРУЕМЫЕ ЭЛЕКТРИЧЕСКИЕ ПАРАМЕТРЫ

Центральная частота, $f_0$ , МГц	Полоса пропускания по уровню -3дБ, МГц, не менее	Вносимые потери, дБ, не более	Пульсации в полосе пропускания, дБ, не более	Подавление в полосе задерживания при отстройках $\pm 6,15$ МГц от $f_0$ , дБ, не менее	ТКЧ $10^{-6} / ^\circ\text{C}$	Масса, г
123,0 $\pm$ 0,1	1,7	1,7	0,5	28	-75	0,8

### ТИП КОРПУСА DLCC 14/10-1



### НАЗНАЧЕНИЕ ВЫВОДОВ И РЕКОМЕНДАЦИИ ПРИ МОНТАЖЕ

Номер вывода	Назначение вывода	Рекомендации по включению
3	Вход 1	-
1,5	Вход 2	Заземлить
8	Выход 1	-
6,10	Выход 2	Заземлить
2,4,7,9	Корпус	Заземлить

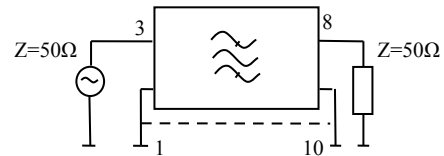
### МАРКИРОВКА

Код фильтра – **ФПА1-123-2**

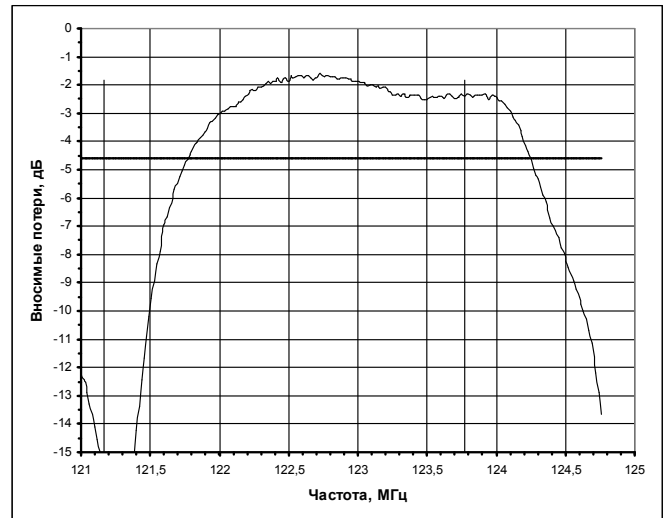
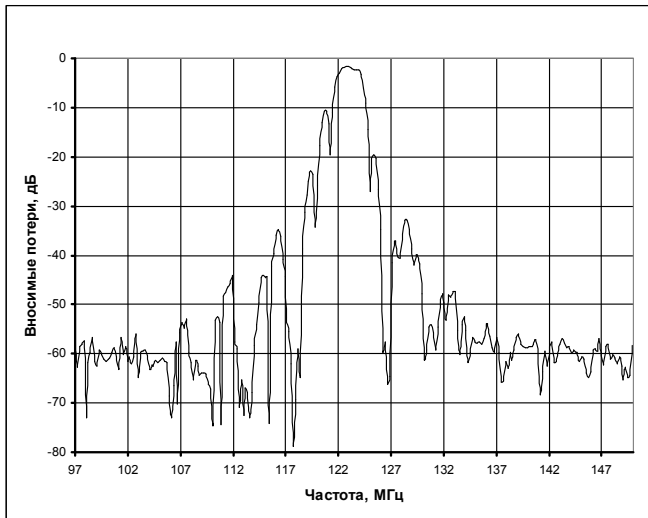
Дата изготовления – две цифры года,  
две цифры месяца.

Ключ и знак чувствительности к статическому электричеству – **черная точка**

### СХЕМА ВКЛЮЧЕНИЯ



### ТИПОВЫЕ ЧАСТОТНЫЕ ХАРАКТЕРИСТИКИ



### ПРЕДЕЛЬНЫЕ ЗНАЧЕНИЯ ДОПУСТИМЫХ РЕЖИМОВ ЭКСПЛУАТАЦИИ

Наименование параметра	Норма	
	не менее	не более
Повышенная рабочая температура	—	55°C
Пониженная рабочая температура	-20°C	—